

# 2022年入試

## 穎明館中学高等学校

### Web(インターネット)出願についてのご説明



# 【WEB出願 トップページ】

EMK 穎明館中学高等学校 2022年度 (令和04年度) 穎明館中学校 Web出願システム

トップへ 出願サイト 募集要項 出願の流れ 支払方法 よくある質問 特定高取引に基づく表示 マイページ

はじめて出願される方  
WEB出願  
こちらをクリック

出願内容の確認  
マイページ  
こちらをクリック

募集要項  
出願手続きの流れ  
支払方法  
よくある質問  
特定高取引に基づく表示

- 「はじめて出願される方」をクリックし手続きを開始してください。
- 出願後は「出願内容の確認」をクリックすると出願内容が確認できます。

# 【試験選択】

step.1 試験選択    step.2 個人情報登録    step.3 登録内容確認    step.4 支払方法選択    step.5 登録完了

試験選択

以下の内容を入力して、「次へ」ボタンをクリックしてください。  
[必須]欄については、必ず入力してください。

試験選択

入試種別 [必須]			
選択	試験日	試験区分	受験型
<input type="checkbox"/>	01月05日(水)	帰国生	2科+面接

検定料    0円

次へ

## • 入試種別

受験する日程の選択欄にチェックを入れてください。

## 【受験料について】

受験料：

帰国生入試    ￥25,000

第1回～第4回（一般入試    グローバル入試、総合入試）

1回分のみ    ￥25,000

2回分に出願    ￥30,000

3回分に出願    ￥35,000

4回分に出願    ￥40,000

\*間違いのないよう、ご注意ください。

# 【個人情報入力①】

step.1 試験選択    step.2 **個人情報登録**    step.3 登録内容確認    step.4 支払方法選択    step.5 登録完了

## 個人情報登録

以下の内容を入力して、「次へ」ボタンをクリックしてください。  
[必須]欄については、必ず入力してください。

### 志願者情報

氏名 (漢字) [必須]	姓： <input type="text"/> 例) 山田      名： <input type="text"/> 例) 太郎 ※全角で入力してください。 ※JIS第一・第二水準までで入力してください。
氏名 (カナ) [必須]	セイ： <input type="text"/> 例) ヤマダ      メイ： <input type="text"/> 例) タロウ ※全角で入力してください。
性別 [必須]	<input type="radio"/> 男性 <input type="radio"/> 女性
生年月日 [必須]	<input type="text"/> 年 <input type="text"/> 月 <input type="text"/> 日
住所区分 [必須]	<input type="radio"/> 日本国内 <input type="radio"/> 海外 ※海外住所のみの方は国内住所の入力は不要です。海外国内と両方の住所をお持ちの方は国内住所も入力してください。
郵便番号 [必須]	<input type="text"/> - <input type="text"/> <b>住所検索</b> 「住所検索」ボタンを押すと住所が自動入力されます。
都道府県 [必須]	<input type="text"/>
市区町村 [必須]	<input type="text"/> 例) 八王子市鶴町
番地 [必須]	<input type="text"/> 例) 3-4-1
建物名・ 部屋番号	<input type="text"/> 例) 鶴町ビル101号 ※全角25文字以内で入力してください。(入りきらない場合は省略して入力してください。)
海外住所 [必須]	<input type="text"/> 例) 12345 Merit Cir, Laguna Hills, CA 98765 USA ※住所が海外の方はこちらに入力してください。
ご自宅お電話番号 [必須]	<input type="text"/> ※半角数字ハイフンなしで入力してください。
学校名 [必須]	設立： <input type="text"/> 都道府県： <input type="text"/> 市区町村： <input type="text"/> 学校： <input type="text"/>

- 個人情報の入力や写真データのアップロードをしてください。

## 【個人情報入力② メールアドレス】

### 保護者情報

氏名(漢字) [必須]	姓: <input type="text"/> 例) 山田      名: <input type="text"/> 例) 一郎 ※全角で入力してください。※JIS第一・第二水準までで入力してください。
氏名(カナ) [必須]	セイ: <input type="text"/> 例) ヤマダ      メイ: <input type="text"/> 例) イチロウ ※全角で入力してください。
続柄 [必須]	<input type="text"/>
緊急連絡先電話番号 (携帯電話等) [必須]	<input type="text"/> ※半角数字ハイフンなしで入力してください。
メールアドレス [必須]	※メールの受信を制限されている方は"@emk.ac.jp"からのメールを許可する設定をしてください。 <input type="text"/> @ <input type="text"/> ※半角英数字で入力してください。
メールアドレス(確認) [必須]	<input type="text"/> @ <input type="text"/> ※半角英数字で入力してください。
メール送信テスト	[必須] <input type="button" value="メール送信テスト"/> ご登録いただくメールアドレスに、出願登録後、その本文には受験票アクセスのアドレスなど、メールを送信させていただきます。5分程度待ってメールが届きます。 メールにて重要な情報をお送りいたしますので必ずメール送信テストを行ってください。

### • メールアドレスの登録

ご登録いただいたアドレスに、出願登録後にメールを送付させていただきます。本文には重要な情報が含まれますので、確実に受信できるアドレスをご登録ください。

### • メール送信テスト

「メール送信テスト」のボタンをクリックすると、メールの受信確認を行います。クリックしてもメールが受信できなければ、ご入力に誤りがあるか、迷惑メール設定などで受信が制限されている可能性がありますので、ご確認ください。

## 【個人情報入力③ 海外滞在情報等】

### 学校関係者

家族の中に本校在校生または卒業生がいる場合必ずご記入してください。  
合否には一切関係ありません。

関係者 [必須]	<input type="radio"/> いる <input type="radio"/> いない
在校生氏名	<input type="text"/> ※全角で入力してください。
在校	<input type="text"/> 年 <input type="text"/> 組
卒業生卒業年	西暦： <input type="text"/> 年3月卒業 ※半角で入力してください。
卒業生氏名(旧姓)	<input type="text"/> ※全角で入力してください。
卒業生生年月日	<input type="text"/> 例) 2000/04/02
続柄	<input type="text"/>

### アンケートにご協力ください。(任意)

以下のアンケートは合否には一切関係ありません。ご協力をお願いします。

併願校	<input type="text"/>	中学校
	<input type="text"/>	中学校
	<input type="text"/>	中学校


### 海外滞在情報等

国名 [必須]	<input type="text"/>	
都市名 [必須]	<input type="text"/>	
学校名 [必須]	<input type="text"/>	<input type="radio"/> 現地校 <input type="radio"/> 日本人学校
滞在期間(西暦) [必須]	<input type="text"/> 年 <input type="text"/> 月~ <input type="text"/> 年 <input type="text"/> 月 ※半角数字で入力してください。	
英語面接 [必須]	<input type="radio"/> 希望する <input type="radio"/> 希望しない	

- 帰国生入試を受験される場合、海外滞在情報等の入力欄が表示されます。

# 【個人情報入力④ 写真アップロード1】

## 必要書類

写真 【必須】	<p>※1 「参照」ボタンを押し、任意のファイルを選択します。 最後に「ファイル取込」ボタンを押してください。 （「参照」ボタンは、ブラウザにより名称が異なります。適宜読み替えてください。例：「ファイルを選択」、「選択」等）</p> <p>※2 添付の差し替えは、新たにファイルを選択し登録を行ってください。</p>	<p>参照...</p> <p>ファイル取込</p>
		<p>※写真の規格は下記のとおりです。</p> <ol style="list-style-type: none"><li>1) 縦長でサイズで、4cm（縦）：3cm（横）の比率の写真イメージ。</li><li>2) ファイル形式は、JPG、JPEG、PNGファイル形式。ファイル容量は2MBまで。</li><li>3) 上半身・正面・脱帽</li><li>4) 最近3ヶ月以内に撮影したもの</li></ol> <p>※ふさわしくない写真</p> <ol style="list-style-type: none"><li>1) 不鮮明なもの</li><li>2) メガネのレンズに光りが反射したもの</li><li>3) 白黒写真で白すぎるもの</li><li>4) 前髪が長すぎて目元がみえないもの</li><li>5) その他、容易に人物が特定できないもの</li></ol>


## ・ 写真データについて

証明写真店や写真スタジオで写真データをご用意いただく場合は、事前に赤枠で囲んだ内容をお伝えいただければ、規格にそった形式にデータを加工していただける場合がほとんどです。

## 【写真サイズについて】

- ・ 縦4：横3 の比率
- ・ 容量：2MBまで

## 必要書類

写真 【必須】	<p>※1 「参照」ボタンを押し、任意のファイルを選択します。 最後に「ファイル取込」ボタンを押してください。 （「参照」ボタンは、ブラウザにより名称が異なります。適宜読み替えてください。例：「ファイルを選択」、「選択」等）</p> <p>※2 添付の差し替えは、新たにファイルを選択し登録を行ってください。</p>	<p>参照...</p> <p>ファイル取込</p>
		<p>※写真の規格は下記のとおりです。</p>

# 【個人情報入力④ 写真アップロード2】


必要書類

Photo.jpg

プレビュー表示 削除

※1 「参照」ボタンを押し、任意のファイルを選択します。  
最後に「ファイル取込」ボタンを押してください。  
(「参照」ボタンは、ブラウザにより名称が異なります。適宜読み替えてください。例：「ファイルを選択」、「選択」等)  
※2 添付の差し替えは、新たにファイルを選択し登録を行ってください。

写真  
[必須]



「プレビュー表示」ボタンをクリックすると、アップロードした写真データが表示されます。

サイズなど誤りがないか必ずご確認ください。

\* 写真を変える場合は、「削除」ボタンをクリックし、再度写真の取込を行ってください。

プレビュー表示にて確認

穎明館中学校  
[帰国生入試]受験票



受験番号		試験科目	間
英語面接		集合時間	時30分
		1.国語	9:40
		2.算	10:45
			5～

## 【写真のチェック項目】

1. 写真が不鮮明。
2. 写真の一部が表示されていない。
3. 写真が横向きに表示されている。

上記に当てはまる場合は、再度同じ手順でやり直してみてください。  
また、写真の縦横の長さの比が正しいか等、再度ご確認ください。



# 【登録内容確認】



## 出願情報確認

ご登録内容をご確認ください。間違いがなければ「登録確定」ボタンをクリックしてください。  
これ以降、登録内容の変更が行えません。再度登録内容のご確認願います。

### 試験選択

試験	帰国生
試験日程	2022/01/05(水)
科目	2科+面接
検定料	25,000円

### 個人情報変更へ

### 志願者情報

氏名(漢字)	姓: 頼明	名: 太郎
氏名(カナ)	セイ: エイメイ	メイ: タロウ
性別	男性	

~~~~~省略~~~~~

### 個人情報保護方針

下記「個人情報保護方針」をお読みになり、「同意」のうえ登録確定を行ってください。

【頼明館中学高等学校 個人情報保護方針】

頼明館中学高等学校（以下「本校」という。）は、個人情報の保護に努め、個人情報の保護への取組を実施、継続してまいります。

1 個人情報の収集、利用及び提供  
本校は、収集目的を明確にした上で、目的の範囲内での収集、利用、提供を行います。また、個人情報の利用、提供は、その収集目的の範囲内で行います。

2 個人情報の管理と保護  
本校は、適切かつ厳重に個人情報を管理します。個人情報の漏えい、滅失等を防止するため、安全管理体制を整えます。また、個人情報に関する不正アクセスの防止、個人情報の漏えい、滅失等を防止するため、安全管理体制を整えます。

※ 本校では、生徒の法定代理人（親権者等）の同意も得る場合があります。

上記の事項に同意します

個人情報保護方針について、ご同意の上、チェックを入れてください。最後に「登録確定」ボタンをクリックすると、情報が登録されます。これ以降、登録された情報の変更ができませんので、十分ご注意ください。

### 必要書類

|    |         |
|----|---------|
| 写真 | プレビュー表示 |
|----|---------|

ご登録内容をご確認ください。間違いがなければ「登録確定」ボタンをクリックしてください。  
これ以降、登録内容の変更が行えません。再度登録内容のご確認願います。

**登録確定**

- 入力した個人情報、写真に誤りがないか確認して、個人情報保護方針に同意の上、チェックを入れて「登録確定」ボタンをクリックしてください。
- 登録確定後は内容変更が行えませんがご注意ください。

# 【支払方法選択】

## 支払方法確認

支払方法を下記よりお選びください。

|                    |                                                                                                                                                                                                                                                                     |
|--------------------|---------------------------------------------------------------------------------------------------------------------------------------------------------------------------------------------------------------------------------------------------------------------|
| お支払い金額             | 検定料 = <b>25,000円</b><br>※お支払い方法によっては                                                                                                                                                                                                                                |
| クレジットカード<br>でのお支払い | ※お支払いいただいた検定料は返<br>※お支払回数は1回のみです。<br>※別途手数料が必要となります。<br>※「セキュリティコード」はカー<br>※一部、「セキュリティコード」が印字され<br>印字がない場合は、カード会社までお問<br><b>クレジット決済へ</b><br>「クレジット決済へ」を押して、カード情報入力画面で、カード情報などの入力を行い、入力手続き完了した画面「決済<br>処理の完了」から右下の「次へ」ボタンを必ずクリックし、出願サイトの「Web出願登録完了」画面<br>を必ずご確認ください。 |

クレジットカード支払いは、  
「クレジット決済へ」ボタンをクリック  
してください。

|                |                                                                                                                                                                                                              |
|----------------|--------------------------------------------------------------------------------------------------------------------------------------------------------------------------------------------------------------|
| コンビニ<br>でのお支払い | ※お支払いいただいた検定料は返金できません。<br>支払先を下記より、お選びいただき「支払先確定」ボタンをクリックしてください。<br><b>こちらよりお選びください</b> <b>支払先確定</b><br>コンビニでの支払方法については、下記ご案内を確認ください。<br>FamilyMart LAWSON<br>ファミリーマート ローソン<br>デイリーヤマザキ Seicomart<br>セイコーマート |
|----------------|--------------------------------------------------------------------------------------------------------------------------------------------------------------------------------------------------------------|

コンビニ支払いは、  
プルダウンから支払先を選択し、  
「支払先確定」ボタンをクリックして  
ください。

|                   |                                                                                                                                                          |
|-------------------|----------------------------------------------------------------------------------------------------------------------------------------------------------|
| セブンイレブン<br>でのお支払い | ※お支払いいただいた検定料は返金できません。<br>セブンイレブンでのお支払いをご希望の方は、「支払先確定」ボタンをクリックしてください。<br><b>セブンイレブン</b> <b>支払先確定</b><br>※セブンイレブンを選択できるのは<br>セブンイレブンでの支払方法について<br>セブンイレブン |
|-------------------|----------------------------------------------------------------------------------------------------------------------------------------------------------|

セブンイレブン支払いは、  
「支払先確定」ボタンをクリックして  
ください。

・ 検定料のお支払い方法を選択してください。  
以下のお支払方法を選択できます。

- \*クレジットカード
- \*コンビニエンスストア
- \*セブンイレブン

※セブンイレブンに限り、支払期限が試験3日前までとなります。  
(帰国生入試は該当しません)

お支払方法選択後の変更は行えませんのでご注意ください。

# 【クレジットカード支払】

インターネット出願サービス

クレジットでのお支払い

VISA MasterCard JCB

|           |                                                   |
|-----------|---------------------------------------------------|
| カード番号     | <input type="text"/> (ハイフンなし)                     |
| 有効期限      | <input type="text"/> 月 / 年 <input type="text"/> 年 |
| セキュリティコード | <input type="text"/> セキュリティコードを入力してください           |

セキュリティコードとは

クレジットカード裏面の署名部の上に記載されております数字の、右から3桁を指します。  
(1234 567と記載されている場合は567がセキュリティコードになります)



ほとんどのケースは上記に該当しますが、一部のクレジットカードにつきましてはクレジットカード表面のカード番号上部に記載されております4桁の数字を指すケースもあります。  
ご不明な場合は、お持ちのクレジットカード会社にお問合せ下さい。

- 24時間、受験料のお支払いができます。
- 必要な情報を入力し、決済を行ってください。

出願登録完了

出願情報の登録ありがとうございました。  
引き続き、[受験票を印刷のうえ、試験当日必ずご持参ください。](#)

出願状況については、マイページにてご確認ください。  
必要書類を準備してください。  
書類は以下の宛名ラベルを貼付し、簡易書留にて郵送してください。  
受験票を印刷のうえ、試験当日必ずご持参ください。

支払方法

|        |                        |
|--------|------------------------|
| お支払い金額 | 積立料：25,000円+手数料：962円 = |
| お支払い期限 | 2021年12月18日(土) 11:00まで |

受験票

[受験票出力](#)

送付先

〒193-0944  
東京都八王子市船河2600 神明岡中学校  
〒193-0944 東京都八王子市船河2600 神明岡中学校

[宛名ラベル印刷](#)

受験票を印刷します。

宛名ラベルを印刷します。

- クレジットカード決済が完了すると、上記画面が表示されます。
- 上記画面の「受験票出力」ボタン、メール、マイページのいずれかより、受験票の印刷を行い、試験当日忘れずにご持参ください。
- 帰国生入試に出願する場合は、「宛名ラベル」ボタンから宛名ラベルを印刷して、封筒に貼り、簡易書留にて提出書類を本校へ出願期間内に郵送してください。

# 【コンビニエンスストア支払】

## 出願登録

出願情報の登録ありがとうございました。

引き続き、検定料のお支払いを行ってください。

出願情報を登録しただけでは、出願手続きは完了しません。

引き続き、検定料のお支払いを行ってください。

↓

出願状況については、マイページにてご確認  
受験票を印刷のうえ、試験当日必ず持って

決済番号を各コンビニの端末に入力し、  
決済を行ってください。

## 支払方法

|        |                       |
|--------|-----------------------|
| お支払い金額 | 検定料：25,000円+手数料：432円  |
| お支払い期限 | 2021年12月18日（土）11:00まで |

### 【ファミリーマート決済番号】

|       |              |
|-------|--------------|
| 企業コード | 20020        |
| 注文番号  | 911167219312 |

- 支払方法選択画面にてコンビニ支払を選択すると、上記画面が表示されます。
- 期限内に検定料をお支払いいただき、支払後に送信されるメールまたはマイページより受験票の印刷を行ってください。
- 帰国生入試に出願する場合は、検定料のお支払い後、マイページより宛名ラベルを印刷して、封筒に貼り、簡易書留にて提出書類を本校へ出願期間内に郵送してください。

# 【セブンイレブン支払】

## 支払方法

|        |                                       |
|--------|---------------------------------------|
| お支払い金額 | 検定料：25,000円+手数料：432円 = <b>25,432円</b> |
| お支払い期限 | 2021年12月18日（土）23:59まで                 |

### 【セブンイレブン決済番号】

|       |                                                             |
|-------|-------------------------------------------------------------|
| 払込票番号 | 7224256747035                                               |
| 払込票画面 | <a href="#">払込票画面へ</a><br>払込票画面にアクセスする<br>にて入学検定料をお支払いください。 |

[>>セブンイレブンでの支払方法はこちらから](#)



## セブンイレブン選択時の支払期限

| 【試験日】   | 【支払期限】        |
|---------|---------------|
| 2月1日（火） | 1月29日（土）23:59 |
| 2月2日（水） | 1月30日（日）23:59 |
| 2月4日（金） | 2月1日（火）23:59  |

※セブンイレブンをご利用の場合の  
お支払期限は  
**受験をされる試験の3日前まで**  
となります。  
(帰国生入試は該当しません。)

※支払期限を過ぎた場合、再度出願情報の  
登録が必要となります。

# 【マイページ機能】



- 追加出願や出願内容のご確認、受験票・宛名ラベルの印刷は「マイページ」から行ってください。
- トップページ「出願内容の確認」をクリックするとマイページのログイン画面に遷移します。

## 【マイページ機能 ログイン画面】

マイページ・ログイン

志願者力名: セイ  メイ

登録メールアドレス:

志願者生年月日: 西暦  年  月  日  
※西暦20XX年 01月 01日の形式で入力してください。

性別:  男性  女性

Web出願時に入力した内容と同じ内容で入力してください。  
正確に入力しないと、承認されませんので、ご注意ください。

- 出願サイトで入力した志願者情報を入力し、「ログイン」ボタンをクリックしてください。
- ログインできない場合、Web出願時に入力いただいた情報と異なっている場合がありますので、ご注意ください。

## 【マイページ機能 マイページ】

出願者情報

|         |                           |
|---------|---------------------------|
| 氏名(漢字)  | 藤岡 太郎                     |
| 氏名(カナ)  | エイメイ タロウ                  |
| メールアドレス | sample@sample.jp          |
| 生年月日    | 2009年 05月 02日 (平成21年) 12歳 |
| 性別      | 男性                        |

出願履歴

| 受験番号  | 出願日       | 出願内容      | 支払方法        | 支払状況             | 表示・印刷                                                                                                                 |
|-------|-----------|-----------|-------------|------------------|-----------------------------------------------------------------------------------------------------------------------|
| K0003 | 10月19日(火) | 備後生 2科+異検 | クレジットカード支払い | 2021/10/19 10:45 | <input type="button" value="受験票出力"/><br><input type="button" value="入力内容確認"/><br><input type="button" value="宛名ラベル"/> |

「入力内容確認」を印刷して持参する必要はありません。

- 出願履歴の「表示・印刷」欄から、受験票・宛名ラベルなどの印刷ができます。
- 追加出願をご希望の場合は画面下部の「追加出願」ボタンをクリックしてください。(一般入試/グローバル入試/総合入試の場合)
- 「入力内容確認」ボタンをクリックすると志願票が表示されます。  
志願票は試験当日持参する必要はありません。

受験生のみなさんが  
入試本番まで努力を重ね  
成果を発揮することを願っています。  
体調には十分に気をつけて  
がんばってください。



あなた  
主役は、生徒

穎明館生としての誇りと、自主尊重の指導方針が、  
人間的な成長を促します